



# **PRESTAÇÃO DE CONTAS 2º QUADRIMESTRE 2021**

Marise Bernarda Vilela



## **Modelo de Gestão**

Gestão Plena do Sistema de Saúde

## **População**

25.745 habitantes  
(estimativa IBGE 2020)

## **Referência**

Plano Municipal de Saúde 2018 - 2021

# **I - Montante e fonte dos recursos aplicados no período**



# Receitas

## 1º Quadrimestre

## 2º Quadrimestre

Receitas Covid	R\$240.000,00	R\$0,00
Receitas Federal	R\$3.200.091,53	R\$5.998.054,98
Receitas Estadual	R\$25.305,69	R\$25.369,63
Receita Própria	R\$3.967.079,16	R\$3.688.187,87
TOTAL GERAL	R\$7.432.476,38	R\$9.711.612,48

# Emendas Parlamentares

TIPO DE EMENDA	VALOR		PARLAMENTAR	SITUAÇÃO	DATA DA ÚLTIMA ATUALIZAÇÃO
	INDICADO	PROPOSTA			
Equipamento Especializado	R\$250.000,00	R\$248.675,00	Norma Ayub	Análise de Mérito	09/08/2021
Equipamento PAB	R\$150.000,00	R\$149.971,00	Soraya Manato	Classificação orçamentária	02/07/2021
<b>TOTAL EQUIPAMENTO</b>		<b>R\$398.646,00</b>			
Incremento PAB	R\$1.000.000,00	R\$1.000.000,00	Evair de Melo	Proposta paga	09/07/2021
Incremento PAB	R\$ 450.000,00	R\$ 250.000,00	Norma Ayub	Proposta paga	09/07/2021
		R\$ 200.000,00	Relator Geral		
Incremento PAB	R\$ 350.000,00	R\$ 150.000,00	Marcos do Val	Proposta paga	31/08/2021
		R\$ 200.000,00	Da Vitória		
<b>TOTAL INCREMENTO PAB</b>		<b>R\$1.800.000,00</b>			
Incremento MAC	HPM	R\$ 500.000,00	Ted Conti	Em pagamento	23/07/2021
Incremento MAC	HPM	R\$ 1.000.000,00	Evair de Melo	Proposta Paga	07/07/2021
Incremento MAC	HPM	R\$ 150.000,00	Ted Conti	Em pagamento	23/07/2021
	SMS	R\$ 100.000,00	Lauriete		
<b>TOTAL INCREMENTO MAC</b>		<b>R\$1.750.000,00</b>			

# Despesas 2º Quadrimestre

Recurso Covid	R\$ 874.922,37
Recurso Federal	R\$4.226.454,81
Recurso Estadual	R\$34.358,92
Recurso Próprio	R\$3.688.187,87
<b>Despesas Total</b>	<b>R\$8.823.923,97</b>

# **II – Auditorias realizadas ou em fase de execução no período e suas recomendações e determinações**

Neste período não houve auditoria no município

**III – Oferta e produção  
de serviços públicos na  
rede assistencial  
própria, contratada e  
conveniada**



# Serviços Prestados nas Unidades Básicas de Saúde



- Consulta médica e enfermagem
- Atendimento Odontológico;
- Atendimento com Nutricionista, Psicólogo, Fonoaudiologia;
- Visitas domiciliares com ACS e ACE
- Dispensações de medicações
- Vacinação
- Visitas domiciliares com equipe da ESF
- Teleconsulta

# Atendimentos Realizados



**Saúde da Família**

## Profissionais de Nível Superior

### 1º Quad.

### 2º Quad.

Médico

10.837

14.089

Enfermeiro

4.766

6.714

Dentista

976

2.376

**Total**

**16.579**

**23.179**

# Saúde Bucal



## Produção Odontológica

Procedimentos

Primeira Consulta

Tratamento Concluído

**TOTAL**

1º Quad.

2º Quad.

1.692

4.006

405

811

159

428

**2.256**

**5.245**

# ATENDIMENTOS REALIZADOS

## -Rede Própria-

<u>Profissionais</u>	<u>1º Quad.</u>	<u>2º Quad.</u>
Pediatria	512	923
Fisioterapia	344	276
Fonoaudiologia	234	417
Psicologia	925	1255
Nutricionista	620	197
<b>TOTAL</b>	<b>2.635</b>	<b>3.068</b>

# Saúde da Mulher



## Exames

## 1º Quad.

## 2º Quad.

Preventivo

569

908

Mamografia

179

288

**TOTAL**

**748**

**1196**

# Imunização



## Imunobiológico

## 1º Quad.

## 2º Quad.

Tríplice

98,74%

87,62%

Pólio

110,93%

82,38%

Pneumocócica

89,34%

78,57%

Pentavalente

109,09%

81,9%

# Policlínica



- Atendimento médico especializado
- Transporte sanitário
- Exames laboratoriais
- Atendimento Covid-19
- Regulação de consulta e exames especializados

# Atendimentos Médicos Especializados Realizados

<u>Rede Própria</u>	<u>1º Quad.</u>	<u>2º Quad.</u>
Dermatologia	201	299
Ginecologia	154	226
<b>TOTAL</b>	<b>355</b>	<b>525</b>



# Serviço de Apoio e Diagnóstico



## Laboratório Municipal

### Apoio e Diagnóstico

### 1º Quad.

### 2º Quad.

Exames Laboratoriais

16.560


20.431

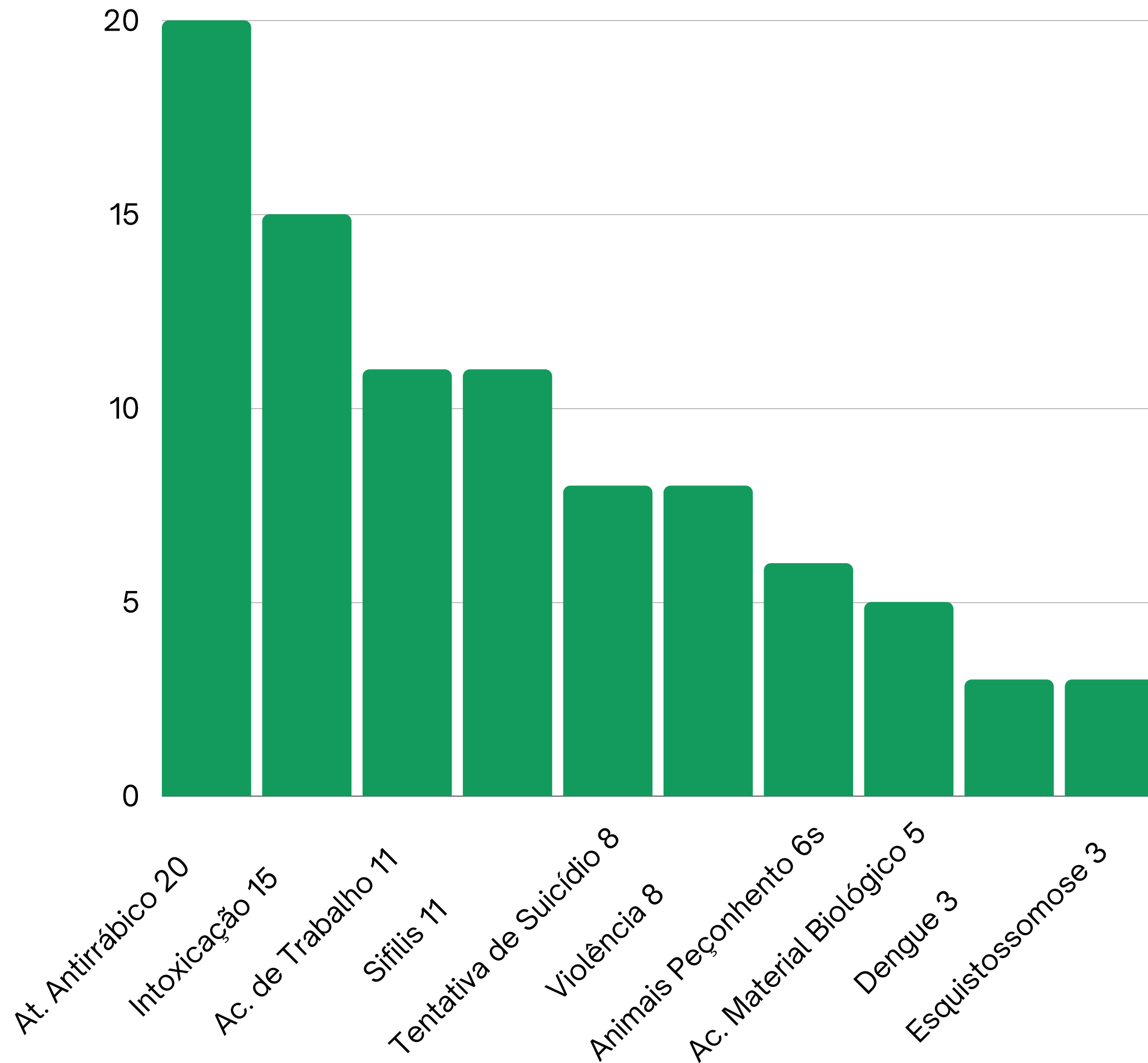
# Assistência Farmacêutica



<u>Receitas Atendidas</u>	<u>1º Quad.</u>	<u>2º Quad.</u>
Receitas Comuns	8.855	8.960
Receitas Psicotrópicos	4.475	4.693
Receitas Antimicrobianos	1.304	1.465
<b>TOTAL</b>	<b>14.634</b>	<b>15.118</b>

**Farmácia Municipal conta com 210 itens, diferentes padronizados pela REMUNE**





# Notificações Compulsória

Agravos mais relevantes  
no 2º quadrimestre 2021

# Dengue



	<u>1º Quad.</u>	<u>2º Quad.</u>
Focos Geral	431	349
Focos de Aedes	221	152
Notificações de Focos	0	1
Casos confirmados da doença	0	0

# Transporte Sanitário



<b><u>Atividades desenvolvidas pela Secretaria de Saúde</u></b>	<b><u>1º Quad.</u></b>	<b><u>2º Quad.</u></b>
Transporte Sanitário Ônibus (Viagens)	37	84
Transporte Sanitário Ônibus (Passageiros)	782	1846
Transporte sanitário Van (Viagens)	110	132
Transporte Sanitário Van (Passageiros)	1154	1359
Transporte Sanitário Ambulância (Viagens)	79	77
Transporte Sanitário Ambulância (Passageiros)	214	226
Transporte Sanitário outros Veículos (Viagens)	83	54
Transporte Sanitário outros Veículos (Passageiros)	228	111
<b>Total de Viagens</b>	<b>309</b>	<b>347</b>
<b>Total de Passageiros</b>	<b>2378</b>	<b>3542</b>

# Serviços Prestados-Contratos

1- CIM Pedra Azul



2-Hospital Padre Máximo



3-APAE





# Consortio CIM Pedra Azul



# CONSULTA ESPECIALIZADA E PROCEDIMENTOS

Anestesia

Ultrassom

Ultrassom com Doppler

Ultrassom Obstétrica

Ultrassom Obstétrica com Doppler

Ultrassom Morfológica

Mamografia Bilateral

Biópsia

Preventivo

Procedimento Ortopédico

Mapeamento de Retina

Exames Oftalmológicos

Oftalmologia

Exames laboratoriais

Radiografia

Endoscopia

Ressonância

Ortopedia

Otorrinolaringologia

Neurologia

Cardiologia

Psiquiatria

Angiologia

Urologia

Pediatria

Ginecologia

# Atendimentos Realizados

## CONSULTA ESPECIALIZADA

	<u>1º Quad.</u>	<u>2º Quad.</u>
Psiquiatria	383	443
Ortopedia	394	454
Otorrino	181	76
Urologia	102	136
Cardiologia	97	159
Outras consultas(Angiologia, Pediatria, ginecologia, oftalmologia, neurologia, etc.)	359	224
<b>TOTAL</b>	<b>1.516</b>	<b>1492</b>

# Relatório Geral

1ºQuad.

2ºQuad.

Procedimentos

7.902

5.865

Custos Procedimentos

R\$242.710,52

R\$167.895,01

Custo Plantões

R\$77.922,75

R\$117.615,50

Custo administrativo

R\$ 6.503,14

R\$6.649,13

# Hospital Padre Máximo



# Repasse

## Tipo de Repasse

## 1º Quad.

## 2º Quad.

Contratualização Municipal

R\$915.400,00

R\$920.000,00

Repasse Municipal Extra (Gás)

R\$100.000,00

-

MAC

R\$894.861,93

R\$946.473,02

Extra bombeiro

-

R\$325.000,00

IGH, Integra SUS, RAU

R\$632.625,89

R\$635.804,92

Emendas 2020/2021

R\$273.268,00

R\$1.000.000,00

**Total Repassado**

**R\$2.816.155,82**

**R\$3.827.277,94**

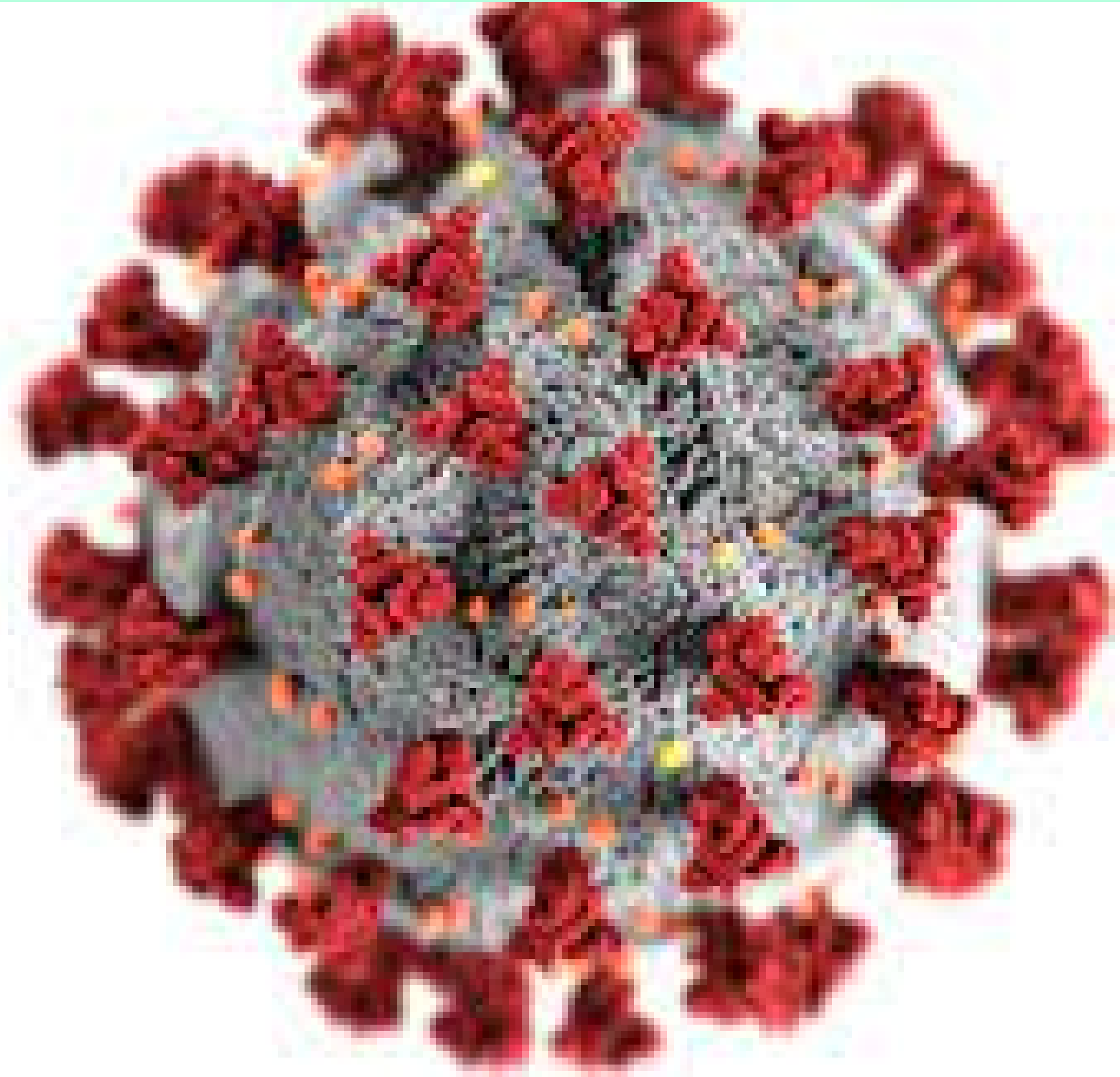


**APAE**

# Repasses

<u>Tipo de Repasse</u>	<u>1º Quad.</u>	<u>2º Quad.</u>
Contratualização Municipal	R\$19.600,00	R\$49.000,00
Emendas/Recursos MS	0	R\$26.732,00
Média Mensal	R\$4.900,00	R\$18.933,00
<b>Total Repassado</b>	<b>R\$19.600,00</b>	<b>R\$75.732,00</b>





**Covid**

# Policlínica

Atendimento de:

Segunda à sexta – 07h às 16h

## Contratação de Pessoal

### 1ºQuad.

### 2ºQuad.

Enfermeiro

01

01

Téc. de Enfermagem

02

02

Médico Clínico Geral

02

02

# Recursos Federais COVID-19

<u>Destinatário</u>	<u>1º Quad.</u>	<u>2º Quad.</u>
Secretaria Municipal de Saúde	R\$240.000,00	R\$0,00
Hospital Padre Máximo	R\$0,00	R\$0,00
APAE	R\$0,00	R\$0,00
<b>Total Repassado</b>	<b>R\$240.000,00</b>	<b>R\$0,00</b>



# Despesas ações COVID-19

<u>Origem despesas</u>	<u>1º Quad.</u>	<u>2º Quad.</u>
COVID-19	R\$100.000,00	R\$874.922,37
Ordinário	R\$225.208,81	R\$71.893,12
Piso da Atenção Básica (PAB)	R\$56.572,04	R\$0,00

# Atendimento COVID-19

<u>Unidades Básicas de Saúde - UBS</u>	<u>1º Quad.</u>	<u>2º Quad.</u>
Consultas Básicas	2.233	2.296
Testes Rápidos (IgM e IgG/Antígeno)	1.903	950
Coletas de Swab	1.695	2093
Monitoramento de Casos Suspeitos/Confirmados *	16.721	10276
<b>TOTAL</b>	<b>22.552</b>	<b>15.615</b>

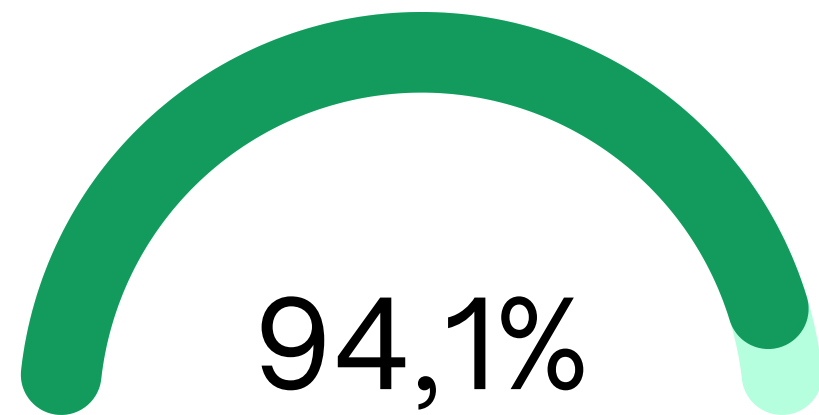
# Vacinação contra a Covid-19

**Doses Aplicadas: 28.15**

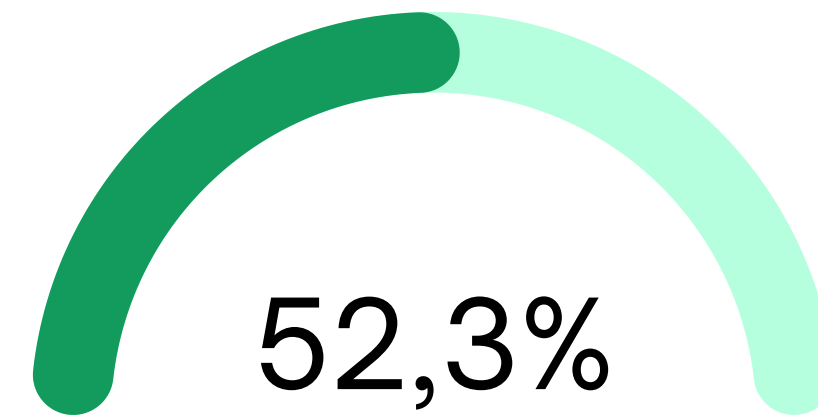
1º Dose: 17.784

2º Dose: 9.512

Dose Única: 856



**1º Dose + Dose Única**



**2º Dose + Dose Única**

# Indicadores Atenção Primária Previne Brasil



# Indicadores

	<b>META</b>	<b>1º Quad.</b>	<b>2ºQuad.</b>
• Proporção de gestantes com pelo menos 6 (seis) consultas pré-natal realizadas, sendo a primeira até a 20ª semana de gestação;	60%	62,89%	68,2%
• Proporção de gestantes com realização de exames para sífilis e HIV	60%	89,23%	88,94%
• Proporção de gestantes com atendimento odontológico realizado	60%	90,77%	93,55%
• Cobertura de exame citopatológico	40%	43,04%	52,9%
• Percentual de pessoas hipertensas com Pressão Arterial aferida em cada semestre	50%	33,53%	51,16%
• Percentual de diabéticos com solicitação de hemoglobina glicada	50%	67,68%	83,65%



# Indicadores



<u>Indicador</u>	<u>Pactuado</u>	<u>1º Quad.</u>	<u>2ºQuad.</u>
Número de óbitos prematuros (de 30 a 69 anos) pelo conjunto das 4 principais DCNT (doenças do aparelho circulatório, câncer, diabetes e doenças respiratórias crônicas)	27	5	6
Proporção de óbitos de mulher em idade fértil investigado	98%	100%	100%
Proporção de registro de óbitos com causa básica definida	98%	95,8%	95,08%
Número de casos novos de aids em menores de 5 anos	0	0	0
Razão de exames citopatológicos do colo do útero em mulheres de 25 a 64 anos	0,8	0,24	0,8
Razão de exames de mamografia de rastreamento realizados em mulheres de 50 a 69 anos	0,6	0,15	0,4
Proporção de parto normal no Sistema Único de Saúde e na Saúde Suplementar	34%	31,68%	29,41%

<u>Indicador</u>	<u>Pactuado</u>	<u>1º Quad.</u>	<u>2ºQuad.</u>
Proporção de casos de doenças de notificação compulsória imediata encerradas em até 60 dias após notificação	80%	100%	100%
Proporção de análises realizadas em amostras de água para consumo humano, quanto aos parâmetros coliformes totais, cloro residual livre e turbidez	95%	75%	75%
Proporção de cura dos casos novos de hanseníase diagnosticados	90%	75%	87,5%
Número de casos novos de sífilis congênita em menores de um ano de idade	02	1	0
Proporção de gravidez na adolescência entre as faixas etárias 10 a 19 anos	10%	6,67%	9,08%

<b><u>Indicador</u></b>	<b><u>Pactuado</u></b>	<b><u>1º Quad.</u></b>	<b><u>2ºQuad.</u></b>
Taxa de mortalidade infantil	2	2	1
Número de óbitos maternos	0	0	0
Cobertura populacional estimada pelas equipes de Atenção Básica	86%	100%	100%
Cobertura de acompanhamento das condicionalidades de Saúde do Programa Bolsa Família (PBF)	66,42%	Semestral	85,48%
Cobertura populacional estimada de saúde bucal na atenção básica	90%	91,18%	96,13%
Número de ciclos que atingiram mínimo de 80% de cobertura de imóveis visitados para dengue	4	1	2
Proporção de preenchimento do campo "ocupação" nas notificações de agravos relacionados ao trabalho	100%	100%	100%

# Obrigada !

**Marise Bernarda Vilela**  
**Secretária Municipal de Saúde**

**saude@vendanova.es.gov.br**  
**(28) 3546-1258/3930**



**Rumo aos 100%!**

**Venda Nova do Imigrante conta com  
94,08% do público alvo vacinado**