

VENDA NOVA DO IMIGRANTE

PRESTAÇÃO DE CONTAS

2009/2016

Considerações Iniciais

INOVAÇÃO EM RELATÓRIOS

TRANSPARÊNCIA

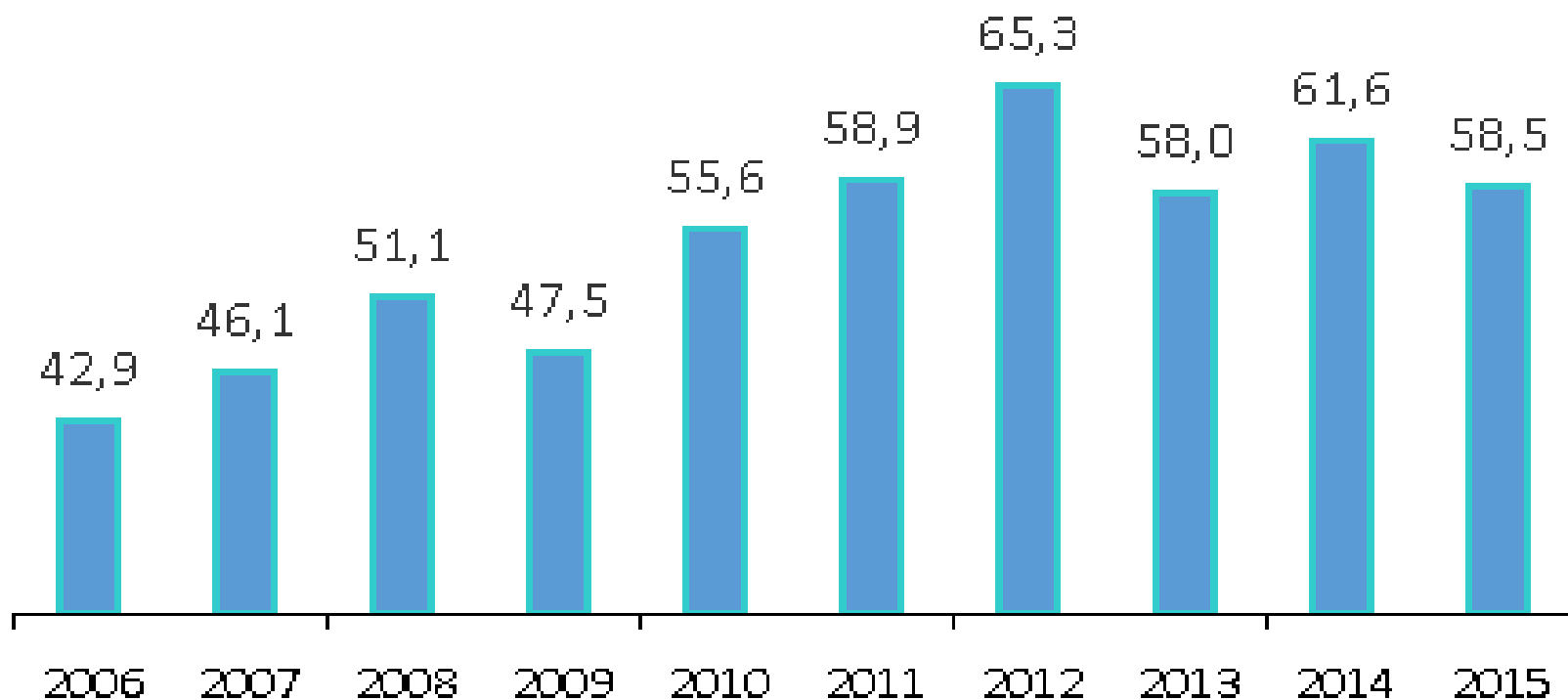
APRIMORAMENTO DA GESTÃO PÚBLICA

PLANEJAMENTO HISTÓRICO

VENDA NOVA DO IMIGRANTE

Evolução da receita total

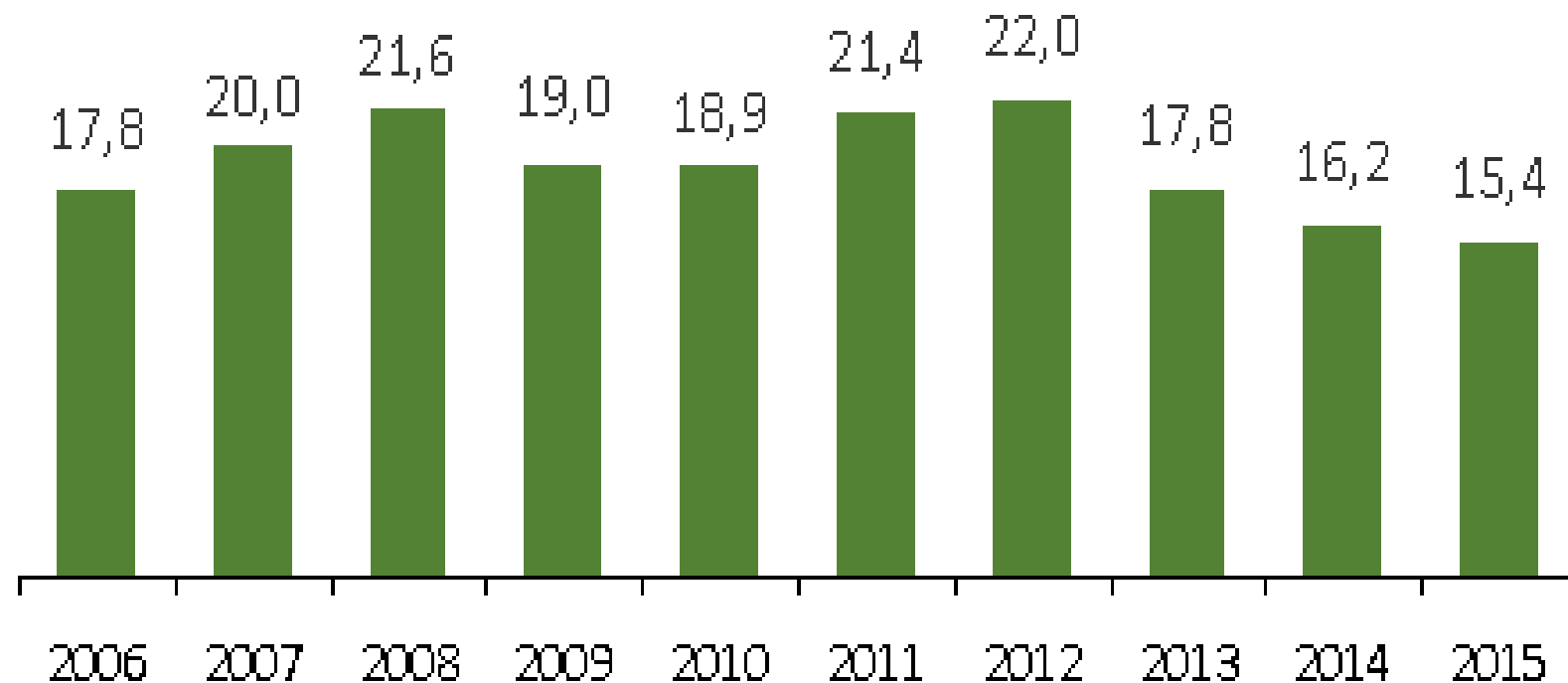
Em R\$ milhões - corrigidos pelo IPCA médio de 2015



VENDA NOVA DO IMIGRANTE

Evolução da QPM-ICMS

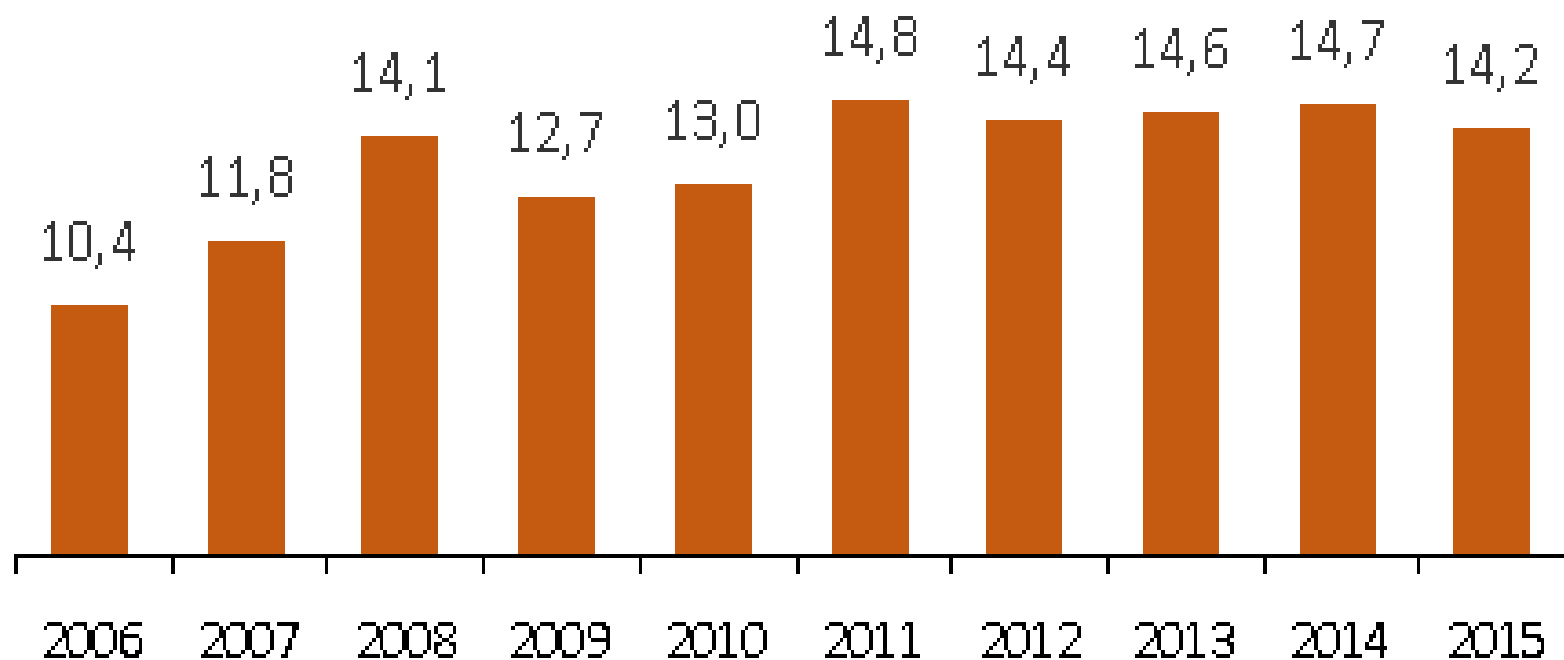
Em R\$ milhões - corrigidos pelo IPCA médio de 2015



VENDA NOVA DO IMIGRANTE

Evolução do FPM

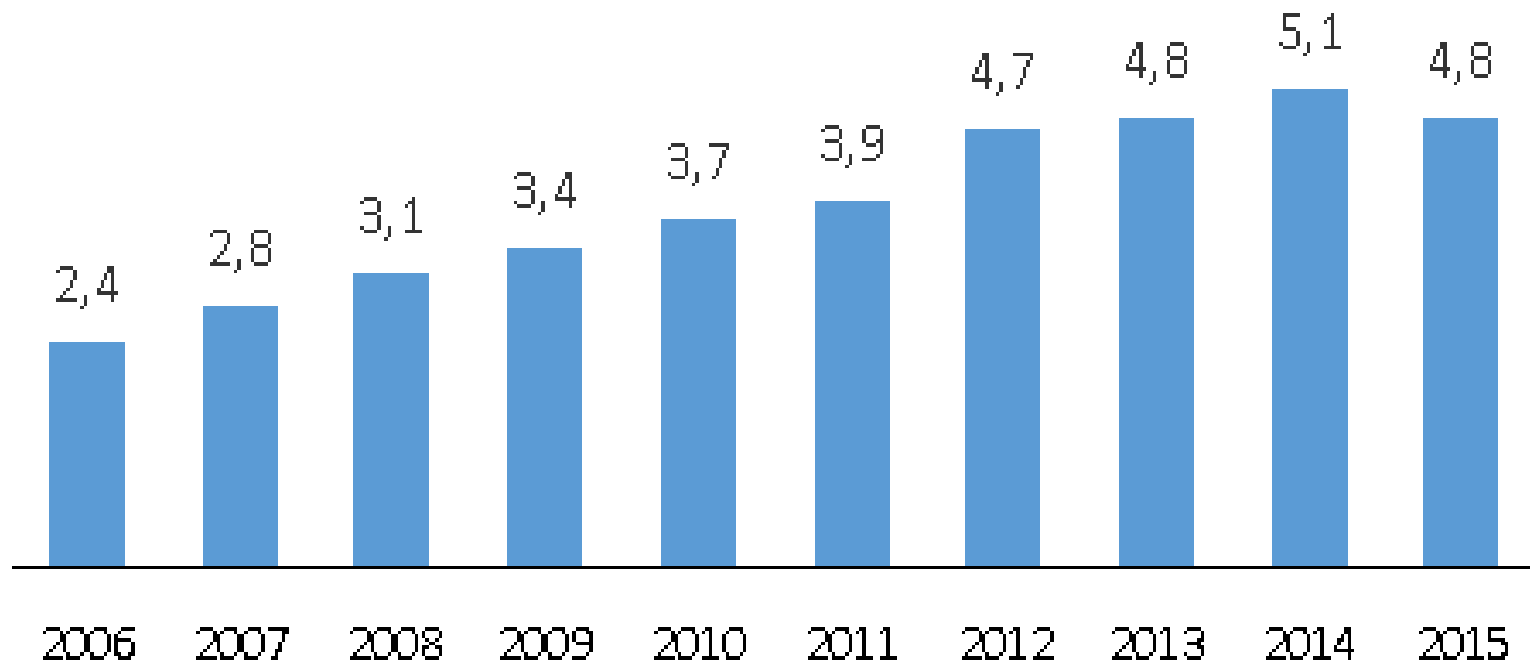
Em R\$ milhões - corrigidos pelo IPCA médio de 2015



VENDA NOVA DO IMIGRANTE

Arrecadação dos tributos

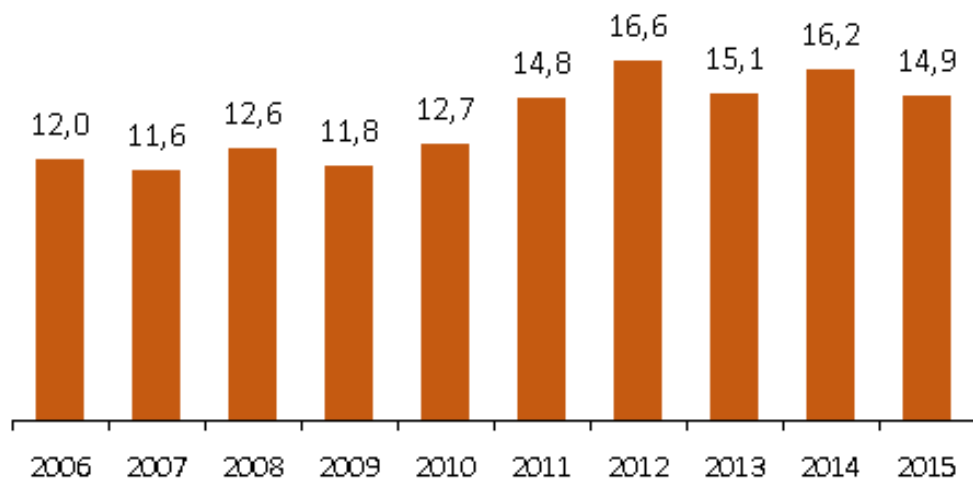
Em R\$ milhões - corrigidos pelo IPCA médio de 2015



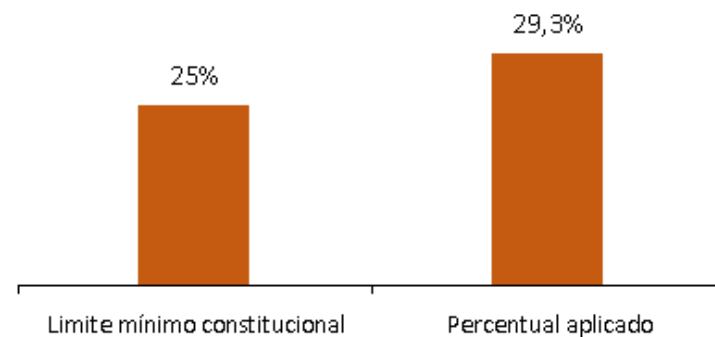
VENDA NOVA DO IMIGRANTE

Aplicação em educação

Em R\$ milhões - corrigidos pelo IPCA médio de 2015



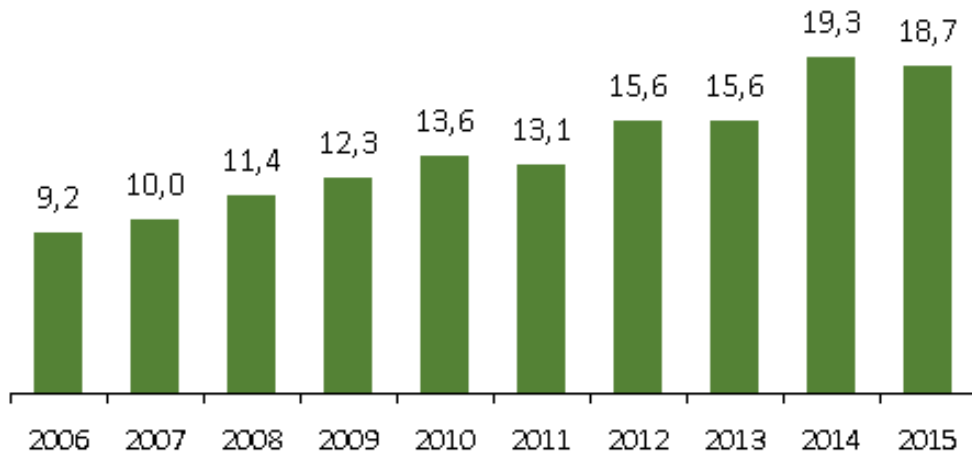
Participação do gasto com educação na receita líquida de impostos - 2015



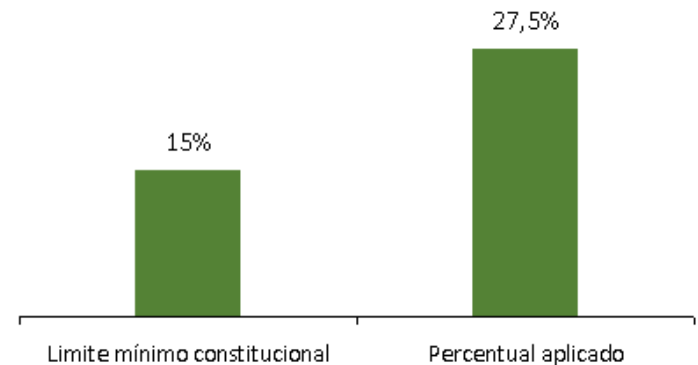
VENDA NOVA DO IMIGRANTE

Aplicação em saúde

Em R\$ milhões - corrigidos pelo IPCA médio de 2015

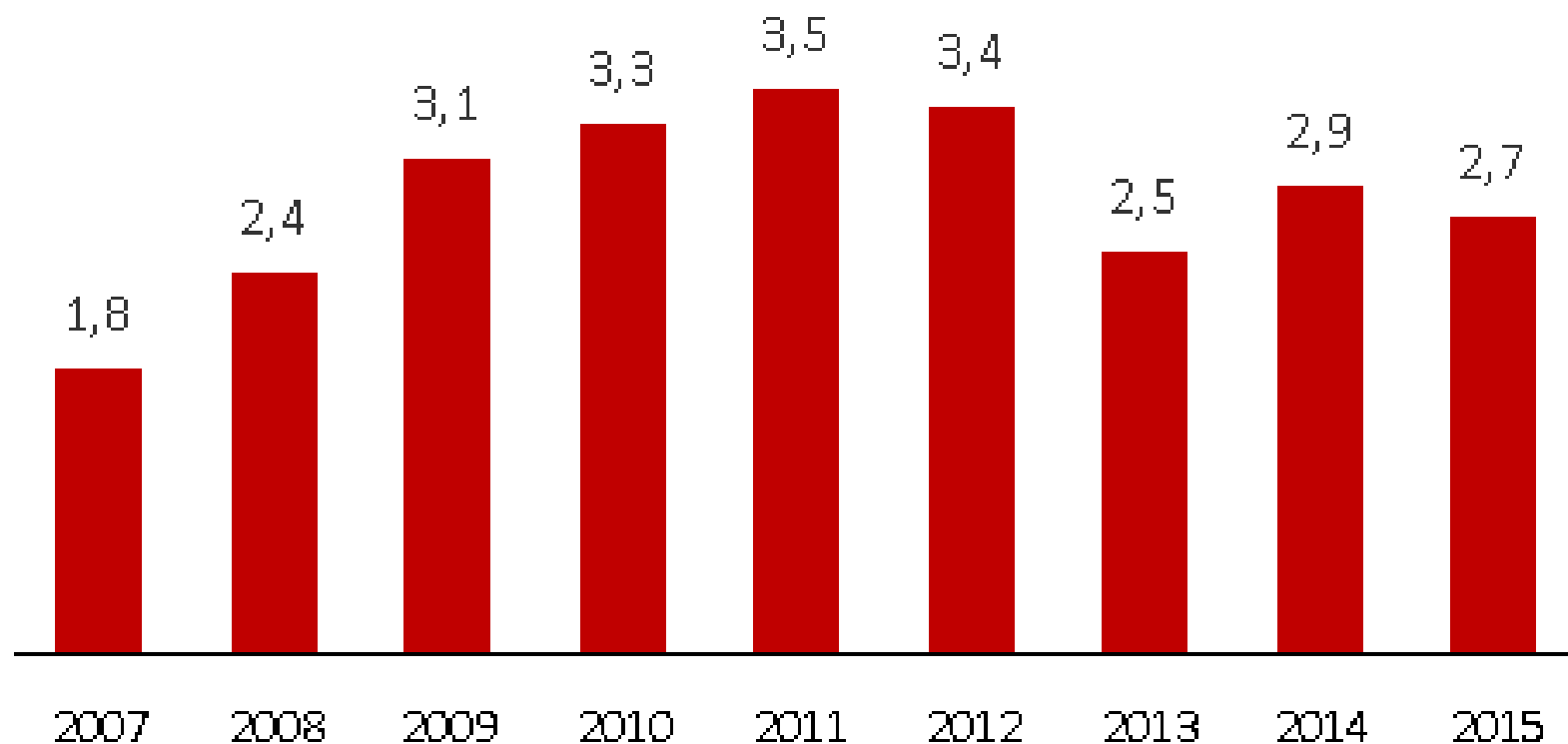


Participação do gasto com saúde na receita líquida de impostos - 2015



VENDA NOVA DO IMIGRANTE

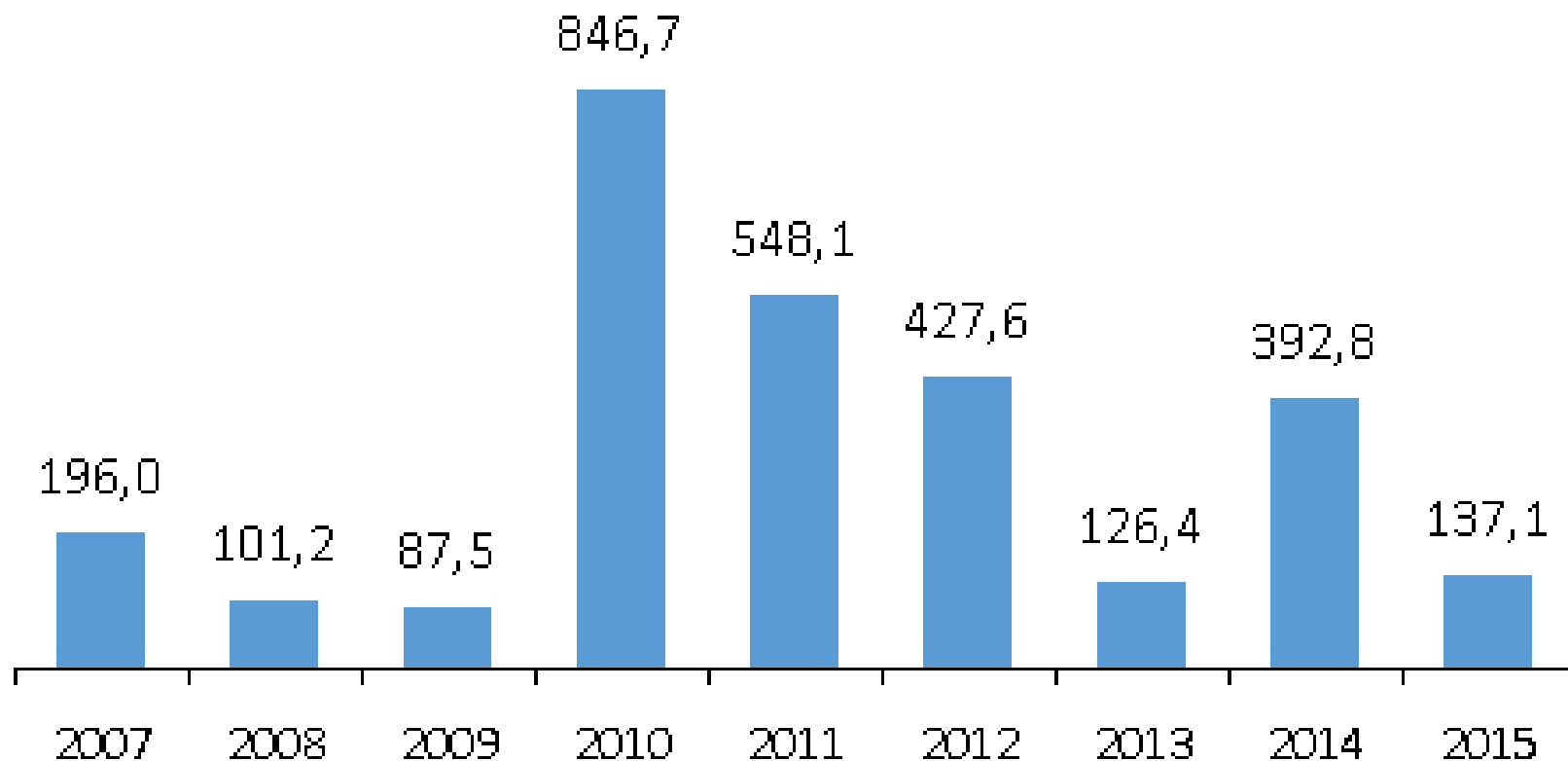
Aplicação na assistência social
Em R\$ milhões - corrigidos pelo IPCA médio de 2015



VENDA NOVA DO IMIGRANTE

Aplicação em habitação

Em R\$ mil - corrigidos pelo IPCA médio de 2015



VENDA NOVA DO IMIGRANTE

Finanças do Município 2016

Receita Corrente

Janeiro a Junho/2015 - **R\$ 29.420.513,53**

Janeiro a Junho/2016 - **R\$ 26.989.622,52**

(-) 2.430.891,01

Em 2015 - queda de **10,7%** na receita total comparado à 2014

Em 2016 - queda real de **10,8%**, no trimestre

Venda Nova do Imigrante diminuiu **21,7%** consequência diminuição repasse FPM e QPM-ICMS.

VENDA NOVA DO IMIGRANTE

Finanças do Município 2016

Despesa com pessoal:

Executivo - **49,32%**

Consolidado - **51,39%**

Despesa com educação - **27,08%**

Despesa com saúde - **22,76%**

VENDA NOVA DO IMIGRANTE

Quadro de Pessoal

População em 2016 - **23.744**

Servidores Públicos - **870**

3,66 % da população

326 contratados - **37,5%**

População em 2007 - **18.610**

Servidores Públicos - **558**

3,0% da população

287 contratados - **51,5%**

Cargos comissionados:

2008 - **68**

2016 - **49**

VENDA NOVA DO IMIGRANTE

Finanças do Município

Convênios - Federal

Período 2001 a 2008 - **R\$ 3.297.527,60**

Período 2009 a 2016 - **R\$ 21.626.553,63**

Recursos com cláusula suspensiva - **R\$ 1.370.600,00**

VENDA NOVA DO IMIGRANTE

Finanças do Município

Convênios - Estadual

Período 2001 a 2008 - **R\$ 6.859.749,22**

Período 2009 a 2016 - **R\$ 14.901.151,10**

VENDA NOVA DO IMIGRANTE

Ações inéditas - **LEGADO**

*** Orçamento Participativo;**

*** Implantação da Controladoria Interna;**

*** Planos Municipais (Gerenciamento Resíduos Sólidos, Assistência Social, Educação, PPRA/PCMSO e em andamento, o Saneamento Básico e PDM;**

*** Plano de Carreira, Cargos e Vencimentos dos Servidores Públicos Municipais e do Magistério Público Municipal;**

*** Conselhos Municipais;**

*** Prestação de contas aprovadas pelo Tribunal de Contas do Estado do Espírito Santo;**

*** Nota 10 no Ranking da Transparência - Ministério Público Federal.**

VENDA NOVA DO IMIGRANTE

Agradecimentos

*** A DEUS e minha família;**

*** Povo pela confiança;**

*** Vereadores;**

*** Governo do Estado e parlamentares em nível Federal e Estadual;**

*** Servidores públicos municipais;**

*** Equipe administrativa.**



OBRIGADO!